

**EVOLUCION DE LA
COPARTICIPACION A LOS
MUNICIPIOS Y COMUNAS DE LA
PROVINCIA**

PERIODO MAYO 2017

DIRECCIÓN GENERAL DE INGRESOS PÚBLICOS

EVOLUCION MENSUAL DE LA COPARTICIPACION IMPOSITIVA Y COMPARATIVO CON AÑOS ANTERIORES

El presente análisis expone las coparticipaciones por tributos nacionales y provinciales a los Municipios y Comunas de la Provincia con una periodicidad mensual, efectuando comparativos con iguales períodos de años anteriores.

Para llegar a conocer los valores nominales transferidos se hizo necesario considerar no sólo los importes transferidos automáticamente por el Nuevo Banco de Santa Fe S.A. (coparticipación directa), sino también los que se efectúan a través de la Tesorería General de la Provincia (coparticipación indirecta). La fuente de información proviene de la Administración Provincial de Impuestos, de la Contaduría General de la Provincia y del Ministerio de Gobierno y Reforma del Estado.

Pertencen al mismo grupo (coparticipación directa) los Impuestos al Patrimonio (Inmobiliario) y la Patente Única sobre Vehículos (anteriormente denominada Patente Única de Vehículos Automotores). Por su parte, los indirectos son los Impuestos a los Ingresos Brutos y los Federales.

A partir del mes de mayo del ejercicio 2009 se incorpora a las remesas, el Fondo Federal Solidario producto de la participación que le corresponde a la Provincia del fondo sojero. La transferencia del mismo, se realiza en forma quincenal, habiendo cumplimentado cada localidad con los requisitos solicitados para la misma, de acuerdo a los porcentajes adjudicados a cada una de ellas por la normativa vigente. La fuente de esta información es la Dirección General de Administración del Ministerio de Gobierno y Reforma del Estado. Para su acceso [ingrese aquí *](#)

Asimismo desde el mes de junio de 2008 se incorporan los aportes no reintegrables efectuados por la Provincia para compensar la afectación del Régimen Federal, dispuesta por Ley N° 26.075 para el financiamiento educativo. Los importes que se consignan en los meses de enero de los años 2011 y 2014 corresponden a la última cuota del año anterior y que fue transferida a los Municipios y Comunas al año siguiente. Ello es así porque se adopta el criterio de lo percibido y no lo devengado en la exposición de esta transferencia. En noviembre 2015 se dicta el Decreto N° 3.975/15, estableciendo una asignación destinada a Municipios y Comunas en el marco del Art.19 de la Ley N° 27.008

A partir de Enero del 2016 se muestran las asignaciones que se les transfieren a los Municipios y Comunas, según lo establece el Decreto antes mencionado.

Los valores incluidos en esta serie obedecen a cifras provisorias emanadas de las tres fuentes citadas que pueden tener ajustes durante o al cierre del ejercicio como consecuencia de conocer las cifras definitivas de cada uno de los impuestos coparticipados. Las mismas son expresadas en pesos.

La información se presenta a través de dos esquemas:

El primero muestra las transferencias nominales del mes y de los períodos mensuales transcurridos del año en consideración y su comparativo con igual período de los tres ejercicios anteriores, desagregando por impuesto coparticipado la situación de las municipalidades de primera categoría (Rosario y Santa Fe), las de segunda categoría y las comunas, estos dos últimos agrupamientos por valores totales.

El segundo análisis presenta las transferencias nominales del mes y de los períodos mensuales transcurridos del año en consideración y su comparativo con igual período de los tres ejercicios anteriores, desagregando por impuesto la evolución departamental de las coparticipaciones nominales.

Se destaca que en las series mencionadas se producen los siguientes cambios:

- A partir del mes de enero de 2014 y como consecuencia de adquirir la comuna de San José del Rincón el rango de municipio de segunda categoría, se produce una distorsión en el comparativo por categorías con los ejercicios anteriores en estos dos niveles de instituciones.
- A partir del mes de enero de 2015 se incorpora como Comuna a Colonia Teresa, dentro de la actual jurisdicción de la Municipalidad de San Javier Departamento San Javier. (Ley N° 13.386)
- A partir del mes de febrero de 2017 se coparticipa a municipios y comunas los recursos provinciales de la Ley N° 13.582 en cumplimiento del Art. 11 de la misma.

DIRECCIÓN GENERAL DE INGRESOS PÚBLICOS

PROVINCIA DE SANTA FE
COPARTICIPACION MENSUAL A MUNICIPIOS Y COMUNAS - BASE TRANSFERENCIAS
Comparativo Ejercicios 2014 al 2017 - Al mes de mayo.
Cifras en valores corrientes

IMPUESTOS COPARTICIPADOS	2014	2015	2016	2017	Variación Absoluta			Variación Relativa		
					2017-2014	2017-2015	2017-2016	2017-2014	2017-2015	2017-2016
Ingresos Brutos	602.707.164,46	799.447.959,25	1.133.370.967,22	1.537.913.060,67	935.205.896,21	738.465.101,42	404.542.093,45	155,17	92,37	35,69
Municipalidades de 1º Categoría	260.258.567,80	344.562.355,35	487.952.699,99	661.419.135,72	401.160.567,92	316.856.780,37	173.466.435,73	154,14	91,96	35,55
Rosario	189.034.548,73	251.394.305,82	356.533.970,57	484.083.856,82	295.049.308,09	232.689.551,00	127.549.886,25	156,08	92,56	35,77
Santa Fe	71.224.019,07	93.168.049,53	131.418.729,42	177.335.278,90	106.111.259,83	84.167.229,37	45.916.549,48	148,98	90,34	34,94
Municipalidades de 2º Categoría	218.652.586,29	290.679.045,30	412.623.944,31	560.606.682,34	341.954.096,05	269.927.637,04	147.982.738,03	156,39	92,86	35,86
Comunas	123.796.010,37	164.206.558,60	232.794.322,92	315.887.242,61	192.091.232,24	151.680.684,01	83.092.919,69	155,17	92,37	35,69
Régimen Federal	963.512.248,68	1.175.167.101,84	1.928.335.876,05	2.433.588.308,57	1.470.076.059,89	1.258.421.206,73	505.252.432,52	152,57	107,08	26,20
Municipalidades de 1º Categoría	416.059.956,10	506.497.580,36	830.327.404,25	1.046.654.810,93	630.594.854,83	540.157.230,57	216.327.406,68	151,56	106,65	26,05
Rosario	302.198.335,72	369.542.759,50	606.648.568,34	765.934.927,58	463.736.591,86	396.392.168,08	159.286.359,24	153,45	107,27	26,26
Santa Fe	113.861.620,38	136.954.820,86	223.678.835,91	280.719.883,35	166.858.262,97	143.765.062,49	57.041.047,44	146,54	104,97	25,50
Municipalidades de 2º Categoría	349.546.938,07	427.290.275,43	701.928.408,56	887.074.617,21	537.527.679,14	459.784.341,78	185.146.208,65	153,78	107,60	26,38
Comunas	197.905.354,51	241.379.246,05	396.080.063,24	499.858.880,43	301.953.525,92	258.479.634,38	103.778.817,19	152,57	107,08	26,20
Inmobiliario	288.340.420,34	379.070.561,49	553.183.977,62	735.123.635,04	446.783.214,70	356.053.073,55	181.939.657,42	154,95	93,93	32,89
Municipalidades de 1º Categoría	95.475.720,16	126.906.274,18	186.800.495,21	251.192.174,67	155.716.454,51	124.285.900,49	64.391.679,46	163,10	97,94	34,47
Rosario	74.196.520,17	98.696.444,93	145.161.383,27	195.125.048,31	120.928.528,14	96.428.603,38	49.963.665,04	162,98	97,70	34,42
Santa Fe	21.279.199,99	28.209.829,25	41.639.111,94	56.067.126,36	34.787.926,37	27.857.297,11	14.428.014,42	163,48	98,75	34,65
Municipalidades de 2º Categoría	92.026.098,55	121.290.536,05	177.642.090,00	236.498.768,56	144.472.670,01	115.208.232,51	58.856.678,56	156,99	94,99	33,13
Comunas	100.838.601,63	130.873.751,26	188.741.392,41	247.432.691,81	146.594.090,18	116.558.940,55	58.691.299,40	145,37	89,06	31,10
Patente Única de Vehículos	496.330.587,84	682.383.564,94	978.866.636,43	1.364.585.277,20	868.254.689,36	682.201.712,26	385.718.640,77	174,93	99,97	39,40
Municipalidades de 1º Categoría	200.617.932,30	267.749.043,42	385.805.105,36	533.801.815,23	333.183.882,93	266.052.771,81	147.996.709,87	166,08	99,37	38,36
Rosario	151.045.741,90	199.215.047,81	285.311.321,07	397.652.267,14	246.606.525,24	198.437.219,33	112.340.946,07	163,27	99,61	39,37
Santa Fe	49.572.190,40	68.533.995,61	100.493.784,29	136.149.548,09	86.577.357,69	67.615.552,48	35.655.763,80	174,65	98,66	35,48
Municipalidades de 2º Categoría	190.750.055,80	268.356.872,21	385.661.645,20	542.773.934,54	352.023.878,74	274.417.062,33	157.112.289,34	184,55	102,26	40,74
Comunas	104.962.599,74	146.277.649,31	207.399.885,87	288.009.527,43	183.046.927,69	141.731.878,12	80.609.641,56	174,39	96,89	38,87
Transf. por el pagado por Ley Nº 13.582	0,00	0,00	0,00	1.623.262,27	1.623.262,27	1.623.262,27	1.623.262,27			
Municipalidades de 1º Categoría	0,00	0,00	0,00	698.081,13	698.081,13	698.081,13	698.081,13			
Rosario	0,00	0,00	0,00	511.075,39	511.075,39	511.075,39	511.075,39			
Santa Fe	0,00	0,00	0,00	187.005,74	187.005,74	187.005,74	187.005,74			
Municipalidades de 2º Categoría	0,00	0,00	0,00	591.763,19	591.763,19	591.763,19	591.763,19			
Comunas	0,00	0,00	0,00	333.417,95	333.417,95	333.417,95	333.417,95			
Financiamiento Educativo	95.829.703,12	20.137.734,54	127.981.087,98	196.996.983,50	101.167.280,38	176.859.248,96	69.015.895,52	105,57	878,25	53,93
Municipalidades de 1º Categoría	41.379.098,82	8.695.794,99	56.065.247,75	75.887.302,35	34.508.203,53	67.191.507,36	19.822.054,60	83,40	772,69	35,36
Rosario	30.106.363,34	6.316.048,28	41.215.040,90	55.811.515,50	25.705.152,16	49.495.467,22	14.596.474,60	85,38	783,65	
Santa Fe	11.272.735,47	2.379.746,71	14.850.206,85	20.075.786,85	8.803.051,38	17.696.040,14	5.225.580,00	78,09	743,61	35,19
Municipalidades de 2º Categoría	34.814.768,16	7.305.650,22	37.063.038,15	61.154.172,80	26.339.404,64	53.848.522,58	24.091.134,65	75,66	737,08	65,00
Comunas	19.635.836,14	4.136.289,33	34.852.802,08	59.955.508,35	40.319.672,21	55.819.219,02	25.102.706,27	205,34	1.349,50	72,02
Total	2.446.720.124,44	3.056.206.922,06	4.721.738.545,30	6.269.830.527,25	3.823.110.402,81	3.213.623.605,19	1.548.091.981,95	156,25	105,15	32,79
Municipalidades de 1º Categoría	1.013.791.275,18	1.254.411.048,30	1.946.950.952,56	2.569.653.320,03	1.555.862.044,85	1.315.242.271,73	622.702.367,47	153,47	104,85	31,98
Rosario	746.581.509,86	925.164.606,34	1.434.870.284,15	1.899.118.690,74	1.152.537.180,88	973.954.084,40	464.248.406,59	154,38	105,27	32,35
Santa Fe	267.209.765,31	329.246.441,96	512.080.668,41	670.534.629,29	403.324.863,98	341.288.187,33	158.453.960,88	150,94	103,66	30,94
Municipalidades de 2º Categoría	885.790.446,87	1.114.922.379,21	1.714.919.126,22	2.288.699.938,64	1.402.909.491,77	1.173.777.559,43	573.780.812,42	158,38	105,28	33,46
Comunas	547.138.402,39	686.873.494,55	1.059.868.466,52	1.411.477.268,58	864.338.866,19	724.603.774,03	351.608.802,06	157,97	105,49	33,17

Fuente:

* Impuestos de Transferencias Automáticas: Administración Provincial de Impuestos

* Impuestos de Transferencias No Automáticas: Contaduría General de la Provincia

* Financiamiento Educativo: Ministerio de Gobierno y Reforma del Estado

DIRECCION GENERAL DE INGRESOS PÚBLICOS

PROVINCIA DE SANTA FE
 COPARTICIPACION MENSUAL A MUNICIPIOS Y COMUNAS
 Transferencias totales
 Año 2017

CATEGORIAS	ENERO	FEBRERO	MARZO	ABRIL	MAYO	ACUMULADO
Municipalidades de 1º Categoría	461.778.422,00	637.748.738,28	442.420.112,86	513.815.429,60	513.890.617,29	2.569.653.320,03
* Rosario	339.026.968,92	473.234.276,44	326.706.738,24	380.818.251,62	379.332.455,52	1.899.118.690,74
* Santa Fe	122.751.453,08	164.514.461,84	115.713.374,62	132.997.177,98	134.558.161,77	670.534.629,29
Municipalidades de 2º Categoría	403.334.756,75	583.868.726,87	391.700.982,65	461.778.037,85	448.017.434,52	2.288.699.938,64
Comunas	236.729.168,66	382.242.071,86	236.550.407,61	279.594.461,85	276.361.158,60	1.411.477.268,58
TOTAL	1.101.842.347,41	1.603.859.537,01	1.070.671.503,12	1.255.187.929,30	1.238.269.210,41	6.269.830.527,25

Fuente:

- * Impuestos de Transferencias Automáticas: Administración Provincial de Impuestos
- * Impuestos de Transferencias No Automáticas: Contaduría General de la Provincia
- * Financiamiento Educativo: Ministerio de Gobierno y Reforma del Estado.

DIRECCION GENERAL DE INGRESOS PÚBLICOS

PROVINCIA DE SANTA FE
 COPARTICIPACION MENSUAL A MUNICIPIOS Y COMUNAS
 Transferencia de Impuesto Inmobiliario
 Año 2017

CATEGORIAS	ENERO	FEBRERO	MARZO	ABRIL	MAYO	ACUMULADO
Municipalidades de 1º Categoría	24.197.098,66	100.010.663,14	35.295.849,37	52.139.401,01	39.549.162,49	251.192.174,67
* Rosario	18.777.394,37	77.610.117,09	27.444.511,85	40.541.322,45	30.751.702,55	195.125.048,31
* Santa Fe	5.419.704,29	22.400.546,05	7.851.337,52	11.598.078,56	8.797.459,94	56.067.126,36
Municipalidades de 2º Categoría	22.858.197,32	94.476.760,29	33.122.080,34	48.928.286,57	37.113.444,04	236.498.768,56
Comunas	23.710.772,49	98.000.597,32	34.944.768,25	51.620.779,91	39.155.773,84	247.432.691,81
TOTAL	70.766.068,47	292.488.020,75	103.362.697,96	152.688.467,49	115.818.380,37	735.123.635,04

Fuente: * Impuestos de Transferencias Automáticas: Administración Provincial de Impuestos
 * Impuestos de Transferencias No Automáticas: Contaduría General de la Provincia
 * Financiamiento Educativo: Ministerio de Gobierno y Reforma del Estado.

DIRECCION GENERAL DE INGRESOS PÚBLICOS

PROVINCIA DE SANTA FE
 COPARTICIPACION MENSUAL A MUNICIPIOS Y COMUNAS
 Transferencia de Impuesto de Patente Única sobre Vehículos
 Año 2017

CATEGORIAS	ENERO	FEBRERO	MARZO	ABRIL	MAYO	ACUMULADO
Municipalidades de 1º Categoría	62.668.513,04	180.445.821,67	76.806.070,02	139.987.061,00	73.894.349,50	533.801.815,23
* Rosario	46.113.727,03	134.087.751,89	57.380.792,24	104.763.739,99	55.306.255,99	397.652.267,14
* Santa Fe	16.554.786,01	46.358.069,78	19.425.277,78	35.223.321,01	18.588.093,51	136.149.548,09
Municipalidades de 2º Categoría	63.502.506,40	187.198.794,89	79.203.323,11	140.154.069,26	72.715.240,88	542.773.934,54
Comunas	29.392.453,27	108.991.132,72	39.226.177,76	74.328.378,12	36.071.385,56	288.009.527,43
TOTAL	155.563.472,71	476.635.749,28	195.235.570,89	354.469.508,38	182.680.975,94	1.364.585.277,20

Fuente: * Impuestos de Transferencias Automáticas: Administración Provincial de Impuestos
 * Impuestos de Transferencias No Automáticas: Contaduría General de la Provincia
 * Financiamiento Educativo: Ministerio de Gobierno y Reforma del Estado.

DIRECCION GENERAL DE INGRESOS PÚBLICOS

PROVINCIA DE SANTA FE
 COPARTICIPACION MENSUAL A MUNICIPIOS Y COMUNAS
 Transferencia de Impuesto a los Ingresos Brutos
 Año 2017

CATEGORIAS	ENERO	FEBRERO	MARZO	ABRIL	MAYO	ACUMULADO
Municipalidades de 1º Categoría	137.653.034,72	146.243.281,62	128.595.990,89	118.878.225,03	130.048.603,46	661.419.135,72
* Rosario	100.627.048,35	107.066.841,33	94.147.002,17	87.032.483,93	95.210.481,04	484.083.856,82
* Santa Fe	37.025.986,37	39.176.440,29	34.448.988,72	31.845.741,10	34.838.122,42	177.335.278,90
Municipalidades de 2º Categoría	116.610.249,34	123.970.404,47	109.010.799,17	100.773.050,75	110.242.178,61	560.606.682,34
Comunas	65.725.720,70	69.848.815,85	61.420.104,69	56.778.698,81	62.113.902,56	315.887.242,61
TOTAL	319.989.004,76	340.062.501,94	299.026.894,75	276.429.974,59	302.404.684,63	1.537.913.060,67

Fuente: * Impuestos de Transferencias Automáticas: Administración Provincial de Impuestos
 * Impuestos de Transferencias No Automáticas: Contaduría General de la Provincia
 * Financiamiento Educativo: Ministerio de Gobierno y Reforma del Estado.

DIRECCION GENERAL DE INGRESOS PÚBLICOS

PROVINCIA DE SANTA FE
 COPARTICIPACION MENSUAL A MUNICIPIOS Y COMUNAS
 Transferencia de Impuestos del Régimen Federal
 Año 2017

CATEGORIAS	ENERO	FEBRERO	MARZO	ABRIL	MAYO	ACUMULADO
Municipalidades de 1º Categoría	222.082.315,11	195.416.019,63	186.523.786,54	202.703.967,58	239.928.722,07	1.046.654.810,93
* Rosario	162.346.496,07	142.973.790,87	136.556.787,00	148.402.533,73	175.655.319,91	765.934.927,58
* Santa Fe	59.735.819,04	52.442.228,76	49.966.999,54	54.301.433,85	64.273.402,16	280.719.883,35
Municipalidades de 2º Categoría	188.132.969,13	165.605.812,38	158.116.181,47	171.832.118,16	203.387.536,07	887.074.617,21
Comunas	106.038.492,01	93.322.243,51	89.087.617,92	96.815.607,06	114.594.919,93	499.858.880,43
TOTAL	516.253.776,25	454.344.075,52	433.727.585,93	471.351.692,80	557.911.178,07	2.433.588.308,57

Fuente: * Impuestos de Transferencias Automáticas: Administración Provincial de Impuestos
 * Impuestos de Transferencias No Automáticas: Contaduría General de la Provincia
 * Financiamiento Educativo: Ministerio de Gobierno y Reforma del Estado.

DIRECCION GENERAL DE INGRESOS PÚBLICOS

PROVINCIA DE SANTA FE
 COPARTICIPACION MENSUAL A MUNICIPIOS Y COMUNAS
 Transferencia por el pagado por Ley N° 13.582
 Año 2017

CATEGORIAS	ENERO	FEBRERO	MARZO	ABRIL	MAYO	ACUMULADO
Municipalidades de 1º Categoría	0,00	455.491,75	20.955,57	106.774,98	114.858,83	698.081,13
* Rosario	0,00	333.472,16	15.341,88	78.171,52	84.089,83	511.075,39
* Santa Fe	0,00	122.019,59	5.613,69	28.603,46	30.769,00	187.005,74
Municipalidades de 2º Categoría	0,00	386.120,28	17.764,00	90.513,11	97.365,80	591.763,19
Comunas	0,00	217.552,27	10.008,80	50.997,95	54.858,93	333.417,95
TOTAL	0,00	1.059.164,30	48.728,37	248.286,04	267.083,56	1.623.262,27

Fuente: * Impuestos de Transferencias Automáticas: Administración Provincial de Impuestos
 * Impuestos de Transferencias No Automáticas: Contaduría General de la Provincia
 * Financiamiento Educativo: Ministerio de Gobierno y Reforma del Estado.

DIRECCION GENERAL DE INGRESOS PÚBLICOS

PROVINCIA DE SANTA FE
 COPARTICIPACION MENSUAL A MUNICIPIOS Y COMUNAS
 Financiamiento Educativo
 Año 2017

CATEGORIAS	ENERO	FEBRERO	MARZO	ABRIL	MAYO	ACUMULADO
Municipalidades de 1º Categoría	15.177.460,47	15.177.460,47	15.177.460,47	0,00	30.354.920,94	75.887.302,35
* Rosario	11.162.303,10	11.162.303,10	11.162.303,10	0,00	22.324.606,20	55.811.515,50
* Santa Fe	4.015.157,37	4.015.157,37	4.015.157,37	0,00	8.030.314,74	20.075.786,85
Municipalidades de 2º Categoría	12.230.834,56	12.230.834,56	12.230.834,56	0,00	24.461.669,12	61.154.172,80
Comunas	11.861.730,19	11.861.730,19	11.861.730,19	0,00	24.370.317,78	59.955.508,35
TOTAL	39.270.025,22	39.270.025,22	39.270.025,22	0,00	79.186.907,84	196.996.983,50

Fuente: * Impuestos de Transferencias Automáticas: Administración Provincial de Impuestos
 * Impuestos de Transferencias No Automáticas: Contaduría General de la Provincia
 * Financiamiento Educativo: Ministerio de Gobierno y Reforma del Estado.

DIRECCION GENERAL DE INGRESOS PÚBLICOS

PROVINCIA DE SANTA FE
COPARTICIPACION MENSUAL A MUNICIPIOS Y COMUNAS
Comparativo Ejercicios 2014-2017 - Por Departamento - Al mes de mayo.
Transferencias Totales

DEPARTAMENTOS	2014	2015	2016	2017	Variac.Absoluta			Variac. Relativa		
					2017-2014	2017-2015	2017-2016	2017-2014	2017-2015	2017-2016
BELGRANO	49.301.412,85	61.132.634,04	92.327.247,02	124.281.341,37	74.979.928,52	63.148.707,33	31.954.094,35	152,08	103,30	34,61
CASEROS	68.040.987,22	85.058.040,92	130.614.474,88	172.441.977,87	104.400.990,65	87.383.936,95	41.827.502,99	153,44	102,73	32,02
CASTELLANOS	132.141.680,64	166.856.576,30	257.146.360,63	339.678.664,68	207.536.984,04	172.822.088,38	82.532.304,05	157,06	103,58	32,10
CONSTITUCION	66.774.432,71	83.960.812,14	129.857.625,38	170.480.415,93	103.705.983,22	86.519.603,79	40.622.790,55	155,31	103,05	31,28
GARAY	13.131.457,06	16.364.230,11	25.384.362,43	34.014.353,52	20.882.896,46	17.650.123,41	8.629.991,09	159,03	107,86	34,00
GENERAL LOPEZ	166.157.223,23	210.785.804,77	317.291.144,26	423.867.692,96	257.710.469,73	213.081.888,19	106.576.548,70	155,10	101,09	33,59
GENERAL OBLIGADO	103.095.199,95	127.895.178,81	201.883.507,65	270.626.496,91	167.531.296,96	142.731.318,10	68.742.989,26	162,50	111,60	34,05
IRIONDO	60.063.970,51	75.694.739,69	115.577.361,98	152.474.371,70	92.410.401,19	76.779.632,01	36.897.009,72	153,85	101,43	31,92
LA CAPITAL	354.618.536,08	440.683.642,89	687.094.159,53	904.745.687,10	550.127.151,02	464.062.044,21	217.651.527,57	155,13	105,31	31,68
LAS COLONIAS	82.294.207,13	104.645.303,83	162.792.236,79	217.607.337,25	135.313.130,12	112.962.033,42	54.815.100,46	164,43	107,95	33,67
9 DE JULIO	22.388.227,60	27.734.740,49	42.848.563,77	57.774.887,09	35.386.659,49	30.040.146,60	14.926.323,32	158,06	108,31	34,84
ROSARIO	909.788.353,31	1.133.032.704,16	1.755.717.449,21	2.333.743.105,40	1.423.954.752,09	1.200.710.401,24	578.025.656,19	156,51	105,97	32,92
SAN CRISTOBAL	58.688.057,66	73.250.629,77	111.215.281,76	149.175.284,97	90.487.227,31	75.924.655,20	37.960.003,21	154,18	103,65	34,13
SAN JAVIER	20.370.594,09	25.193.775,70	39.923.721,15	52.386.401,61	32.015.807,52	27.192.625,91	12.462.680,46	157,17	107,93	31,22
SAN JERONIMO	65.181.892,48	80.638.913,15	125.198.421,98	166.526.528,08	101.344.635,60	85.887.614,93	41.328.106,10	155,48	106,51	33,01
SAN JUSTO	32.466.056,21	40.417.021,27	63.078.602,41	84.191.083,15	51.725.026,94	43.774.061,88	21.112.480,74	159,32	108,31	33,47
SAN LORENZO	143.927.313,03	180.980.788,14	277.220.215,32	367.684.675,84	223.757.362,81	186.703.887,70	90.464.460,52	155,47	103,16	32,63
SAN MARTIN	62.792.328,66	78.501.795,84	119.270.890,27	159.556.481,46	96.764.152,80	81.054.685,62	40.285.591,19	154,10	103,25	33,78
VERA	35.498.194,00	43.379.590,04	67.296.918,88	88.573.740,36	53.075.546,36	45.194.150,32	21.276.821,48	149,52	104,18	31,62
T O T A L	2.446.720.124,43	3.056.206.922,06	4.721.738.545,30	6.269.830.527,25	3.823.110.402,82	3.213.623.605,19	1.548.091.981,95	156,25	105,15	32,79

Fuente:

- * Impuestos de Transferencias Automáticas: Administración Provincial de Impuestos
- * Impuestos de Transferencias No Automáticas: Contaduría General de la Provincia
- * Financiamiento Educativo: Ministerio de Gobierno y Reforma del Estado

PROVINCIA DE SANTA FE
 COPARTICIPACION MENSUAL A MUNICIPIOS Y COMUNAS
 Comparativo Ejercicios 2014-2017 - Por Departamento - Al mes de mayo.
 Transferencia de Impuesto Inmobiliario

DEPARTAMENTOS	2014	2015	2016	2017	Variac. Absoluta			Variac. Relativa		
					2017-2014	2017-2015	2017-2016	2017-2014	2017-2015	2017-2016
BELGRANO	8.148.812,56	10.488.784,37	15.096.165,32	19.732.267,82	11.583.455,26	9.243.483,45	4.636.102,50	142,15	88,13	30,71
CASEROS	13.284.229,77	17.168.454,75	24.607.402,97	31.704.352,96	18.420.123,19	14.535.898,21	7.096.949,99	138,66	84,67	28,84
CASTELLANOS	13.824.683,77	18.050.888,90	26.003.677,46	34.202.549,04	20.377.865,27	16.151.660,14	8.198.871,58	147,40	89,48	31,53
CONSTITUCION	11.791.983,02	15.227.077,59	22.620.939,46	29.358.976,26	17.566.993,24	14.131.898,67	6.738.036,80	148,97	92,81	29,79
GARAY	1.086.140,74	1.471.218,34	2.130.779,46	2.826.174,60	1.740.033,86	1.354.956,26	695.395,14	160,20	92,10	32,64
GENERAL LOPEZ	37.462.316,94	48.377.928,81	70.508.888,49	95.064.877,75	57.602.560,81	46.686.948,94	24.555.989,26	153,76	96,50	34,83
GENERAL OBLIGADO	7.609.568,51	10.165.157,11	14.917.241,69	20.131.940,41	12.522.371,90	9.966.783,30	5.214.698,72	164,56	98,05	34,96
IRIONDO	11.770.774,19	15.446.457,16	22.313.360,15	29.106.979,31	17.336.205,12	13.660.522,15	6.793.619,16	147,28	88,44	30,45
LA CAPITAL	29.108.830,77	38.724.932,41	57.026.443,24	76.695.921,59	47.587.090,82	37.970.989,18	19.669.478,35	163,48	98,05	34,49
LAS COLONIAS	8.661.214,49	11.416.407,08	16.536.720,05	21.730.847,34	13.069.632,85	10.314.440,26	5.194.127,29	150,90	90,35	31,41
9 DE JULIO	2.406.287,77	3.095.961,53	4.415.486,68	5.687.168,73	3.280.880,96	2.591.207,20	1.271.682,05	136,35	83,70	28,80
ROSARIO	96.164.091,51	127.893.831,77	187.958.737,96	252.494.915,89	156.330.824,38	124.601.084,12	64.536.177,93	162,57	97,43	34,34
SAN CRISTOBAL	6.859.239,89	8.866.751,29	12.725.106,31	16.434.775,29	9.575.535,40	7.568.024,00	3.709.668,98	139,60	85,35	29,15
SAN JAVIER	1.498.348,59	1.991.225,26	2.888.067,25	3.787.546,94	2.289.198,35	1.796.321,68	899.479,69	152,78	90,21	31,14
SAN JERONIMO	6.180.510,35	8.085.677,52	11.709.925,67	15.267.369,84	9.086.859,49	7.181.692,32	3.557.444,17	147,02	88,82	30,38
SAN JUSTO	4.042.918,44	5.209.836,24	7.541.804,01	9.910.020,40	5.867.101,96	4.700.184,16	2.368.216,39	145,12	90,22	31,40
SAN LORENZO	19.061.721,22	25.079.087,75	36.393.230,63	47.968.332,73	28.906.611,51	22.889.244,98	11.575.102,10	151,65	91,27	31,81
SAN MARTIN	6.656.945,77	8.715.941,46	12.569.878,39	16.206.238,18	9.549.292,41	7.490.296,72	3.636.359,79	143,45	85,94	28,93
VERA	2.721.802,04	3.594.942,15	5.220.122,43	6.812.379,96	4.090.577,92	3.217.437,81	1.592.257,53	150,29	89,50	30,50
TOTAL	288.340.420,34	379.070.561,49	553.183.977,62	735.123.635,04	446.783.214,70	356.053.073,55	181.939.657,42	154,95	93,93	32,89

Fuente:

- * Impuestos de Transferencias Automáticas: Administración Provincial de Impuestos
- * Impuestos de Transferencias No Automáticas: Contaduría General de la Provincia
- * Financiamiento Educativo: Ministerio de Gobierno y Reforma del Estado

PROVINCIA DE SANTA FE
 COPARTICIPACION MENSUAL A MUNICIPIOS Y COMUNAS
 Comparativo Ejercicios 2014-2017 - Por Departamento - Al mes de mayo.
 Transferencia de Impuesto de Patente Única sobre Vehículos

DEPARTAMENTOS	2014	2015	2016	2017	Variac. Absoluta			Variac. Relativa		
					2017-2014	2017-2015	2017-2016	2017-2014	2017-2015	2017-2016
BELGRANO	10.558.065,39	14.100.760,73	19.347.185,47	28.054.086,08	17.496.020,69	13.953.325,35	8.706.900,61	165,71	98,95	45,00
CASEROS	18.796.151,98	25.189.423,41	37.008.361,27	49.487.124,26	30.690.972,28	24.297.700,85	12.478.762,99	163,28	96,46	33,72
CASTELLANOS	31.812.890,94	44.327.809,11	62.310.029,86	84.895.763,22	53.082.872,28	40.567.954,11	22.585.733,36	166,86	91,52	36,25
CONSTITUCION	15.426.577,54	21.538.744,04	30.753.797,03	40.810.004,93	25.383.427,39	19.271.260,89	10.056.207,90	164,54	89,47	32,70
GARAY	1.834.428,20	2.641.835,51	3.723.816,11	5.409.434,23	3.575.006,03	2.767.598,72	1.685.618,12	194,88	104,76	45,27
GENERAL LOPEZ	37.523.401,30	53.102.477,06	74.140.369,34	102.084.661,47	64.561.260,17	48.982.184,41	27.944.292,13	172,06	92,24	37,69
GENERAL OBLIGADO	16.191.577,20	22.362.742,08	34.547.185,14	49.661.132,90	33.469.555,70	27.298.390,82	15.113.947,76	206,71	122,07	43,75
IRIONDO	13.199.909,49	18.538.339,38	26.032.100,29	35.684.960,73	22.485.051,24	17.146.621,35	9.652.860,44	170,34	92,49	37,08
LA CAPITAL	66.167.740,18	92.051.445,16	134.943.335,68	185.530.738,71	119.362.998,53	93.479.293,55	50.587.403,03	180,39	101,55	37,49
LAS COLONIAS	18.674.429,86	26.537.755,47	37.776.419,79	53.599.477,76	34.925.047,90	27.061.722,29	15.823.057,97	187,02	101,97	41,89
9 DE JULIO	2.640.586,33	3.915.402,84	5.820.905,02	8.897.846,97	6.257.260,64	4.982.444,13	3.076.941,95	236,96	127,25	52,86
ROSARIO	187.027.160,54	250.944.374,54	360.416.995,77	505.535.343,64	318.508.183,10	254.590.969,10	145.118.347,87	170,30	101,45	40,26
SAN CRISTOBAL	9.797.510,81	14.123.147,91	19.552.075,57	27.752.499,73	17.954.988,92	13.629.351,82	8.200.424,16	183,26	96,50	41,94
SAN JAVIER	2.457.224,90	3.207.842,16	4.838.454,54	6.565.218,67	4.107.993,77	3.357.376,51	1.726.764,13	167,18	104,66	35,69
SAN JERONIMO	11.637.490,38	15.857.425,30	23.397.728,12	32.509.095,52	20.871.605,14	16.651.670,22	9.111.367,40	179,35	105,01	38,94
SAN JUSTO	6.078.518,78	8.695.203,57	12.912.131,47	18.455.569,12	12.377.050,34	9.760.365,55	5.543.437,65	203,62	112,25	42,93
SAN LORENZO	27.975.338,51	39.452.311,30	54.987.852,43	79.135.021,46	51.159.682,95	39.682.710,16	24.147.169,03	182,87	100,58	43,91
SAN MARTIN	14.258.865,12	19.793.398,13	27.352.773,10	38.392.058,99	24.133.193,87	18.598.660,86	11.039.285,89	169,25	93,96	40,36
VERA	4.272.720,39	6.003.127,24	9.005.120,43	12.125.238,81	7.852.518,42	6.122.111,57	3.120.118,38	183,78	101,98	34,65
TOTAL	496.330.587,84	682.383.564,94	978.866.636,43	1.364.585.277,20	868.254.689,36	682.201.712,26	385.718.640,77	174,93	99,97	39,40

Fuente:

* Impuestos de Transferencias Automáticas: Administración Provincial de Impuestos

* Impuestos de Transferencias No Automáticas: Contaduría General de la Provincia

* Financiamiento Educativo: Ministerio de Gobierno y Reforma del Estado

DIRECCION GENERAL DE INGRESOS PÚBLICOS

PROVINCIA DE SANTA FE
 COPARTICIPACION MENSUAL A MUNICIPIOS Y COMUNAS
 Comparativo Ejercicios 2014-2017 - Por Departamento - Al mes de mayo.
 Transferencia de Impuesto a los Ingresos Brutos

DEPARTAMENTOS	2014	2015	2016	2017	Variac. Absoluta			Variac. Relativa		
					2017-2014	2017-2015	2017-2016	2017-2014	2017-2015	2017-2016
BELGRANO	11.091.549,85	14.644.890,77	20.831.225,23	28.156.219,58	17.064.669,73	13.511.328,81	7.324.994,35	153,85	92,26	35,16
CASEROS	13.039.664,61	17.111.309,30	24.264.732,94	32.996.590,22	19.956.925,61	15.885.280,92	8.731.857,28	153,05	92,83	35,99
CASTELLANOS	31.369.485,12	41.874.870,56	59.337.959,79	80.809.609,52	49.440.124,40	38.934.738,96	21.471.649,73	157,61	92,98	36,19
CONSTITUCION	14.346.386,32	18.913.419,80	26.818.674,69	36.483.491,60	22.137.105,28	17.570.071,80	9.664.816,91	154,30	92,90	36,04
GARAY	3.701.631,14	4.909.972,32	6.960.828,44	9.445.406,04	5.743.774,90	4.535.433,72	2.484.577,60	155,17	92,37	35,69
GENERAL LOPEZ	33.057.424,63	43.806.518,44	61.975.553,55	83.318.870,60	50.261.445,97	39.512.352,16	21.343.317,05	152,04	90,20	34,44
GENERAL OBLIGADO	28.749.906,80	38.221.765,06	54.401.777,53	73.939.669,75	45.189.762,95	35.717.904,69	19.537.892,22	157,18	93,45	35,91
IRIONDO	12.725.111,76	16.714.654,83	23.614.974,90	32.149.844,57	19.424.732,81	15.435.189,74	8.534.869,67	152,65	92,35	36,14
LA CAPITAL	94.067.157,57	124.197.344,54	175.526.252,45	237.787.798,15	143.720.640,58	113.590.453,61	62.261.545,70	152,79	91,46	35,47
LAS COLONIAS	19.931.866,96	26.731.152,05	38.069.005,69	51.806.236,71	31.874.369,75	25.075.084,66	13.737.231,02	159,92	93,80	36,09
9 DE JULIO	6.289.547,97	8.305.039,55	11.761.518,10	15.882.191,61	9.592.643,64	7.577.152,06	4.120.673,51	152,52	91,24	35,04
ROSARIO	227.207.333,91	302.271.732,86	428.858.276,86	583.202.031,18	355.994.697,27	280.930.298,32	154.343.754,32	156,68	92,94	35,99
SAN CRISTOBAL	15.244.510,00	20.142.471,10	28.534.305,89	38.703.624,70	23.459.114,70	18.561.153,60	10.169.318,81	153,89	92,15	35,64
SAN JAVIER	5.951.502,47	8.014.597,43	11.323.946,23	15.349.449,72	9.397.947,25	7.334.852,29	4.025.503,49	157,91	91,52	35,55
SAN JERONIMO	17.175.120,70	22.721.680,62	32.187.448,27	43.445.653,11	26.270.532,41	20.723.972,49	11.258.204,84	152,96	91,21	34,98
SAN JUSTO	8.101.698,60	10.624.112,55	15.079.449,29	20.524.792,78	12.423.094,18	9.900.680,23	5.445.343,49	153,34	93,19	36,11
SAN LORENZO	35.140.353,41	46.670.646,53	66.264.283,44	89.451.884,28	54.311.530,87	42.781.237,75	23.187.600,84	154,56	91,67	34,99
SAN MARTIN	15.184.947,37	20.034.662,93	28.391.556,36	38.540.205,48	23.355.258,11	18.505.542,55	10.148.649,12	153,81	92,37	35,75
VERA	10.331.965,27	13.537.118,01	19.169.197,57	25.919.491,07	15.587.525,80	12.382.373,06	6.750.293,50	150,87	91,47	35,21
TOTAL	602.707.164,46	799.447.959,25	1.133.370.967,22	1.537.913.060,67	935.205.896,21	738.465.101,42	404.542.093,45	155,17	92,37	35,69

Fuente:

- * Impuestos de Transferencias Automáticas: Administración Provincial de Impuestos
- * Impuestos de Transferencias No Automáticas: Contaduría General de la Provincia
- * Financiamiento Educativo: Ministerio de Gobierno y Reforma del Estado

PROVINCIA DE SANTA FE
 COPARTICIPACION MENSUAL A MUNICIPIOS Y COMUNAS
 Comparativo Ejercicios 2014-2017 - Por Departamento - Al mes de mayo.
 Transferencias de Impuestos del Régimen Federal

DEPARTAMENTOS	2014	2015	2016	2017	Variac.Absoluta			Variac. Relativa		
					2017-2014	2017-2015	2017-2016	2017-2014	2017-2015	2017-2016
BELGRANO	17.731.404,04	21.527.606,00	35.410.653,75	44.598.352,26	26.866.948,22	23.070.746,26	9.187.698,51	151,52	107,17	25,95
CASEROS	20.845.736,94	25.153.167,35	41.281.615,60	52.203.819,66	31.358.082,72	27.050.652,31	10.922.204,06	150,43	107,54	26,46
CASTELLANOS	50.148.538,97	61.554.886,82	101.001.543,76	127.789.181,11	77.640.642,14	66.234.294,29	26.787.637,35	154,82	107,60	26,52
CONSTITUCION	22.934.717,01	27.802.225,79	45.624.662,25	57.719.633,33	34.784.916,32	29.917.407,54	12.094.971,08	151,67	107,61	26,51
GARAY	5.917.581,63	7.217.527,92	11.843.267,22	14.946.377,85	9.028.796,22	7.728.849,93	3.103.110,63	152,58	107,08	26,20
GENERAL LOPEZ	52.846.943,21	64.394.356,99	105.528.226,53	131.911.331,41	79.064.388,20	67.516.974,42	26.383.104,88	149,61	104,85	25,00
GENERAL OBLIGADO	45.960.771,46	56.184.916,71	92.511.407,34	117.019.884,80	71.059.113,34	60.834.968,09	24.508.477,46	154,61	108,28	26,49
IRIONDO	20.342.884,77	24.570.117,59	40.196.255,29	50.842.062,54	30.499.177,77	26.271.944,95	10.645.807,25	149,93	106,93	26,48
LA CAPITAL	150.379.589,86	182.566.932,50	298.754.198,11	376.253.460,11	225.873.870,25	193.686.527,61	77.499.262,00	150,20	106,09	25,94
LAS COLONIAS	31.863.892,88	39.294.019,79	64.741.082,41	81.976.426,41	50.112.533,53	42.682.406,62	17.235.344,00	157,27	108,62	26,62
9 DE JULIO	10.054.726,55	12.208.187,79	20.014.793,57	25.142.317,96	15.087.591,41	12.934.130,17	5.127.524,39	150,05	105,95	25,62
ROSARIO	363.222.908,65	444.331.284,66	729.584.067,52	922.705.788,73	559.482.880,08	478.374.504,07	193.121.721,21	154,03	107,66	26,47
SAN CRISTOBAL	24.370.497,56	29.608.909,81	48.546.848,79	61.248.635,51	36.878.137,95	31.639.725,70	12.701.786,72	151,32	106,86	26,16
SAN JAVIER	9.514.315,04	11.781.259,00	19.271.992,33	24.287.573,83	14.773.258,79	12.506.314,83	5.015.581,50	155,27	106,15	26,03
SAN JERONIMO	27.456.848,25	33.400.271,90	54.767.856,87	68.784.722,06	41.327.873,81	35.384.450,16	14.016.865,19	150,52	105,94	25,59
SAN JUSTO	12.951.703,64	15.617.171,42	25.643.229,54	32.478.055,17	19.526.351,53	16.860.883,75	6.834.825,63	150,76	107,96	26,65
SAN LORENZO	56.176.801,23	68.604.627,76	112.688.344,80	141.670.814,51	85.494.013,28	73.066.186,75	28.982.469,71	152,19	106,50	25,72
SAN MARTIN	24.275.273,89	29.450.429,22	48.303.504,17	60.985.249,90	36.709.976,01	31.534.820,68	12.681.745,73	151,22	107,08	26,25
VERA	16.517.113,10	19.899.202,82	32.622.326,20	41.024.621,42	24.507.508,32	21.125.418,60	8.402.295,22	148,38	106,16	25,76
TOTAL	963.512.248,68	1.175.167.101,84	1.928.335.876,05	2.433.588.308,57	1.470.076.059,89	1.258.421.206,73	505.252.432,52	152,57	107,08	26,20

Fuente:

- * Impuestos de Transferencias Automáticas: Administración Provincial de Impuestos
- * Impuestos de Transferencias No Automáticas: Contaduría General de la Provincia
- * Financiamiento Educativo: Ministerio de Gobierno y Reforma del Estado

PROVINCIA DE SANTA FE
 COPARTICIPACION MENSUAL A MUNICIPIOS Y COMUNAS
 Comparativo Ejercicios 2014-2017 - Por Departamento - Al mes de mayo.
 Transferencia por el pagado por Ley N° 13.582

DEPARTAMENTOS	2014	2015	2016	2017	Variac. Absoluta			Variac. Relativa		
					2017-2014	2017-2015	2017-2016	2017-2014	2017-2015	2017-2016
BELGRANO	0,00	0,00	0,00	29.647,13	29.647,13	29.647,13	29.647,13			
CASEROS	0,00	0,00	0,00	34.843,87	34.843,87	34.843,87	34.843,87			
CASTELLANOS	0,00	0,00	0,00	85.430,44	85.430,44	85.430,44	85.430,44			
CONSTITUCION	0,00	0,00	0,00	38.527,31	38.527,31	38.527,31	38.527,31			
GARAY	0,00	0,00	0,00	9.969,60	9.969,60	9.969,60	9.969,60			
GENERAL LOPEZ	0,00	0,00	0,00	87.832,43	87.832,43	87.832,43	87.832,43			
GENERAL OBLIGADO	0,00	0,00	0,00	78.013,75	78.013,75	78.013,75	78.013,75			
IRONDO	0,00	0,00	0,00	33.985,70	33.985,70	33.985,70	33.985,70			
LA CAPITAL	0,00	0,00	0,00	251.018,59	251.018,59	251.018,59	251.018,59			
LAS COLONIAS	0,00	0,00	0,00	54.683,88	54.683,88	54.683,88	54.683,88			
9 DE JULIO	0,00	0,00	0,00	16.746,67	16.746,67	16.746,67	16.746,67			
ROSARIO	0,00	0,00	0,00	615.813,71	615.813,71	615.813,71	615.813,71			
SAN CRISTOBAL	0,00	0,00	0,00	40.844,74	40.844,74	40.844,74	40.844,74			
SAN JAVIER	0,00	0,00	0,00	16.203,45	16.203,45	16.203,45	16.203,45			
SAN JERONIMO	0,00	0,00	0,00	45.797,40	45.797,40	45.797,40	45.797,40			
SAN JUSTO	0,00	0,00	0,00	21.664,38	21.664,38	21.664,38	21.664,38			
SAN LORENZO	0,00	0,00	0,00	94.216,96	94.216,96	94.216,96	94.216,96			
SAN MARTIN	0,00	0,00	0,00	40.680,11	40.680,11	40.680,11	40.680,11			
VERA	0,00	0,00	0,00	27.342,15	27.342,15	27.342,15	27.342,15			
TOTAL	0,00	0,00	0,00	1.623.262,27	1.623.262,27	1.623.262,27	1.623.262,27			

Fuente:

- * Impuestos de Transferencias Automáticas: Administración Provincial de Impuestos
- * Impuestos de Transferencias No Automáticas: Contaduría General de la Provincia
- * Financiamiento Educativo: Ministerio de Gobierno y Reforma del Estado

DIRECCION GENERAL DE INGRESOS PÚBLICOS

PROVINCIA DE SANTA FE
 COPARTICIPACION MENSUAL A MUNICIPIOS Y COMUNAS
 Comparativo Ejercicios 2014-2017 - Por Departamento - Al mes de mayo.
 Financiamiento Educativo

DEPARTAMENTOS	2014	2015	2016	2017	Variac. Absoluta			Variac. Relativa		
					2017-2014	2017-2015	2017-2016	2017-2014	2017-2015	2017-2016
BELGRANO	1.771.581,01	370.592,17	1.642.017,25	3.710.768,50	1.939.187,49	3.340.176,33	2.068.751,25	109,46	901,31	125,99
CASEROS	2.075.203,92	435.686,11	3.452.362,10	6.015.246,90	3.940.042,98	5.579.560,79	2.562.884,80	189,86	1.280,64	74,24
CASTELLANOS	4.986.081,84	1.048.120,91	8.493.149,76	11.896.131,35	6.910.049,51	10.848.010,44	3.402.981,59	138,59	1.035,00	40,07
CONSTITUCION	2.274.768,82	479.344,92	4.039.551,95	6.069.782,50	3.795.013,68	5.590.437,58	2.030.230,55	166,83	1.166,27	50,26
GARAY	591.675,35	123.676,02	725.671,20	1.376.991,20	785.315,85	1.253.315,18	651.320,00	132,73	1.013,39	89,75
GENERAL LOPEZ	5.267.137,15	1.104.523,47	5.138.106,35	11.400.119,30	6.132.982,15	10.295.595,83	6.262.012,95	116,44	932,13	121,87
GENERAL OBLIGADO	4.583.375,98	960.597,85	5.505.895,95	9.795.855,30	5.212.479,32	8.835.257,45	4.289.959,35	113,73	919,77	77,92
IRIONDO	2.025.290,30	425.170,73	3.420.671,35	4.656.538,85	2.631.248,55	4.231.368,12	1.235.867,50	129,92	995,22	36,13
LA CAPITAL	14.895.217,70	3.142.988,28	20.843.930,05	28.226.749,95	13.331.532,25	25.083.761,67	7.382.819,90	89,50	798,09	35,42
LAS COLONIAS	3.162.802,94	665.969,44	5.669.008,85	8.439.665,15	5.276.862,21	7.773.695,71	2.770.656,30	166,84	1.167,28	48,87
9 DE JULIO	997.078,98	210.148,78	835.860,40	2.148.615,15	1.151.536,17	1.938.466,37	1.312.754,75	115,49	922,43	157,05
ROSARIO	36.166.858,70	7.591.480,33	48.899.371,10	69.189.212,25	33.022.353,55	61.597.731,92	20.289.841,15	91,31	811,41	41,49
SAN CRISTOBAL	2.416.299,40	509.349,66	1.856.945,20	4.994.905,00	2.578.605,60	4.485.555,34	3.137.959,80	106,72	880,64	168,99
SAN JAVIER	949.203,09	198.851,85	1.601.260,80	2.380.409,00	1.431.205,91	2.181.557,15	779.148,20	150,78	1.097,08	48,66
SAN JERONIMO	2.731.922,80	573.857,81	3.135.463,05	6.473.890,15	3.741.967,35	5.900.032,34	3.338.427,10	136,97	1.028,13	106,47
SAN JUSTO	1.291.216,75	270.697,49	1.901.988,10	2.800.981,30	1.509.764,55	2.530.283,81	898.993,20	116,93	934,73	47,27
SAN LORENZO	5.573.098,66	1.174.114,80	6.886.504,02	9.364.405,90	3.791.307,24	8.190.291,10	2.477.901,88	68,03	697,57	35,98
SAN MARTIN	2.416.296,51	507.364,10	2.653.178,25	5.392.048,80	2.975.752,29	4.884.684,70	2.738.870,55	123,15	962,76	103,23
VERA	1.654.593,20	345.199,82	1.280.152,25	2.664.666,95	1.010.073,75	2.319.467,13	1.384.514,70	61,05	671,92	108,15
TOTAL	95.829.703,11	20.137.734,54	127.981.087,98	196.996.983,50	101.167.280,39	176.859.248,96	69.015.895,52	105,57	878,25	53,93

Fuente:

* Impuestos de Transferencias Automáticas: Administración Provincial de Impuestos

* Impuestos de Transferencias No Automáticas: Contaduría General de la Provincia

* Financiamiento Educativo: Ministerio de Gobierno y Reforma del Estado

PROVINCIA DE SANTA FE
 COPARTICIPACION MENSUAL A MUNICIPIOS Y COMUNAS
 Transferencias Totales
 Año 2017

DEPARTAMENTOS	ENERO	FEBRERO	MARZO	ABRIL	MAYO	ACUMULADO
BELGRANO	21.336.713,04	33.136.959,34	21.080.020,03	25.054.447,09	23.673.201,87	124.281.341,37
CASEROS	27.161.056,15	49.474.412,05	28.280.519,15	35.526.828,64	31.999.161,88	172.441.977,87
CASTELLANOS	57.172.075,31	92.432.566,45	55.774.801,71	69.790.788,68	64.508.432,53	339.678.664,68
CONSTITUCION	28.570.753,27	46.570.712,35	28.612.936,34	34.123.562,87	32.602.451,10	170.480.415,93
GARAY	6.377.599,66	8.034.861,35	6.182.704,78	6.366.252,61	7.052.935,12	34.014.353,52
GENERAL LOPEZ	69.131.824,59	118.740.050,99	70.311.682,63	86.194.204,43	79.489.930,32	423.867.692,96
GENERAL OBLIGADO	48.958.147,16	66.659.233,30	46.978.463,96	53.344.136,78	54.686.515,71	270.626.496,91
IRIONDO	24.977.351,46	41.796.932,37	25.246.512,37	31.441.272,60	29.012.302,90	152.474.371,70
LA CAPITAL	165.158.200,88	221.941.581,46	156.131.105,22	179.435.378,99	182.079.420,55	904.745.687,10
LAS COLONIAS	36.416.401,72	59.604.078,87	36.075.291,62	43.903.189,44	41.608.375,60	217.607.337,25
9 DE JULIO	10.659.761,04	13.893.492,07	10.129.912,60	11.081.578,95	12.010.142,43	57.774.887,09
ROSARIO	414.788.800,70	582.692.600,34	402.032.489,42	467.115.513,80	467.113.701,14	2.333.743.105,40
SAN CRISTOBAL	26.380.468,00	38.256.875,55	25.615.336,51	29.444.889,21	29.477.715,70	149.175.284,97
SAN JAVIER	9.979.761,91	11.934.566,06	9.512.454,66	9.771.751,55	11.187.867,43	52.386.401,61
SAN JERONIMO	29.874.100,04	42.210.592,50	28.284.821,08	32.687.795,88	33.469.218,58	166.526.528,08
SAN JUSTO	14.698.190,56	21.652.230,95	14.640.814,29	16.780.259,83	16.419.587,52	84.191.083,15
SAN LORENZO	65.970.298,45	91.857.331,06	63.339.239,38	73.614.766,22	72.903.040,73	367.684.675,84
SAN MARTIN	27.646.912,62	42.369.252,22	26.505.556,95	32.406.239,57	30.628.520,10	159.556.481,46
VERA	16.583.930,85	20.601.207,73	15.936.840,42	17.105.072,16	18.346.689,20	88.573.740,36
TOTAL	1.101.842.347,41	1.603.859.537,01	1.070.671.503,12	1.255.187.929,30	1.238.269.210,41	6.269.830.527,25

Fuente: * Impuestos de Transferencias Automáticas: Administración Provincial de Impuestos
 * Impuestos de Transferencias No Automáticas: Contaduría General de la Provincia
 * Financiamiento Educativo: Ministerio de Gobierno y Reforma del Estado

DIRECCION GENERAL DE INGRESOS PÚBLICOS

PROVINCIA DE SANTA FE
 COPARTICIPACION MENSUAL A MUNICIPIOS Y COMUNAS
 Transferencia de Impuesto Inmobiliario
 Año 2017

DEPARTAMENTOS	ENERO	FEBRERO	MARZO	ABRIL	MAYO	ACUMULADO
BELGRANO	1.891.520,37	7.817.970,80	2.785.872,77	4.115.320,62	3.121.583,26	19.732.267,82
CASEROS	3.060.731,56	12.650.516,37	4.445.350,55	6.566.718,74	4.981.035,74	31.704.352,96
CASTELLANOS	3.260.992,30	13.478.228,09	4.854.005,38	7.170.387,91	5.438.935,36	34.202.549,04
CONSTITUCION	2.980.362,51	12.318.337,74	3.908.112,64	5.773.105,12	4.379.058,25	29.358.976,26
GARAY	269.073,87	1.112.127,27	401.636,49	593.301,54	450.035,43	2.826.174,60
GENERAL LOPEZ	9.009.815,48	37.239.077,49	13.568.607,47	20.043.690,04	15.203.687,27	95.064.877,75
GENERAL OBLIGADO	1.924.922,03	7.956.025,23	2.849.306,42	4.209.025,60	3.192.661,13	20.131.940,41
IRIONDO	2.808.238,16	11.606.919,14	4.083.653,48	6.032.415,97	4.575.752,56	29.106.979,31
LA CAPITAL	7.398.995,87	30.581.289,73	10.761.173,20	15.896.518,50	12.057.944,29	76.695.921,59
LAS COLONIAS	2.090.337,66	8.639.715,92	3.057.716,72	4.516.891,42	3.426.185,62	21.730.847,34
9 DE JULIO	545.068,55	2.252.859,71	803.076,50	1.186.313,04	899.850,93	5.687.168,73
ROSARIO	24.285.004,33	100.373.991,76	35.532.529,31	52.489.027,07	39.814.363,42	252.494.915,89
SAN CRISTOBAL	1.586.185,95	6.555.972,77	2.304.967,59	3.404.922,29	2.582.726,69	16.434.775,29
SAN JAVIER	365.775,65	1.511.812,10	530.881,14	784.223,25	594.854,80	3.787.546,94
SAN JERONIMO	1.480.461,44	6.118.995,56	2.131.328,52	3.148.420,90	2.388.163,42	15.267.369,84
SAN JUSTO	953.962,07	3.942.884,79	1.393.432,58	2.058.393,39	1.561.347,57	9.910.020,40
SAN LORENZO	4.614.811,00	19.073.787,29	6.748.653,87	9.969.182,71	7.561.897,86	47.968.332,73
SAN MARTIN	1.577.212,85	6.518.885,18	2.254.247,28	3.329.998,08	2.525.894,79	16.206.238,18
VERA	662.596,82	2.738.623,81	948.146,05	1.400.611,30	1.062.401,98	6.812.379,96
TOTAL	70.766.068,47	292.488.020,75	103.362.697,96	152.688.467,49	115.818.380,37	735.123.635,04

Fuente: * Impuestos de Transferencias Automáticas: Administración Provincial de Impuestos
 * Impuestos de Transferencias No Automáticas: Contaduría General de la Provincia
 * Financiamiento Educativo: Ministerio de Gobierno y Reforma del Estado

DIRECCION GENERAL DE INGRESOS PÚBLICOS

PROVINCIA DE SANTA FE
 COPARTICIPACION MENSUAL A MUNICIPIOS Y COMUNAS
 Transferencia de Impuesto de Patente Única sobre Vehículos
 Año 2017

DEPARTAMENTOS	ENERO	FEBRERO	MARZO	ABRIL	MAYO	ACUMULADO
BELGRANO	3.252.526,92	10.006.565,57	4.168.134,02	7.277.166,87	3.349.692,70	28.054.086,08
CASEROS	5.116.185,30	18.684.685,92	7.031.630,78	12.903.402,99	5.751.219,27	49.487.124,26
CASTELLANOS	7.858.407,08	34.790.348,71	9.974.989,09	23.252.453,83	9.019.564,51	84.895.763,22
CONSTITUCION	4.575.856,59	14.169.617,64	6.098.170,27	10.596.362,04	5.369.998,39	40.810.004,93
GARAY	697.172,34	1.761.821,10	1.005.009,99	1.178.772,89	766.657,91	5.409.434,23
GENERAL LOPEZ	12.320.792,43	36.114.821,52	14.812.106,27	25.675.671,78	13.161.269,47	102.084.661,47
GENERAL OBLIGADO	4.811.789,63	18.496.903,36	6.951.554,36	13.184.883,64	6.216.001,91	49.661.132,90
IRIONDO	3.857.531,73	12.634.531,50	4.889.095,70	9.747.603,98	4.556.197,82	35.684.960,73
LA CAPITAL	22.883.751,27	62.725.537,67	26.405.088,68	47.864.728,26	25.651.632,83	185.530.738,71
LAS COLONIAS	4.473.455,27	22.480.566,03	6.643.223,54	14.186.926,49	5.815.306,43	53.599.477,76
9 DE JULIO	1.015.845,83	2.994.439,30	1.337.010,04	2.178.073,27	1.372.478,53	8.897.846,97
ROSARIO	60.030.882,10	166.850.437,00	74.660.065,40	130.847.895,65	73.146.063,49	505.535.343,64
SAN CRISTOBAL	2.736.889,98	10.682.326,19	3.872.472,74	7.217.913,88	3.242.896,94	27.752.499,73
SAN JAVIER	795.897,94	2.007.574,87	1.190.616,43	1.520.658,94	1.050.470,49	6.565.218,67
SAN JERONIMO	3.358.865,61	12.319.461,25	4.183.997,61	8.435.063,00	4.211.708,05	32.509.095,52
SAN JUSTO	2.024.617,94	6.533.012,32	2.907.062,08	4.738.524,13	2.252.352,65	18.455.569,12
SAN LORENZO	10.452.317,52	24.623.845,97	12.184.548,08	20.228.640,88	11.645.669,01	79.135.021,46
SAN MARTIN	4.037.024,56	14.837.630,76	4.808.333,22	10.330.081,86	4.378.988,59	38.392.058,99
VERA	1.263.662,67	3.921.622,60	2.112.462,59	3.104.684,00	1.722.806,95	12.125.238,81
TOTAL	155.563.472,71	476.635.749,28	195.235.570,89	354.469.508,38	182.680.975,94	1.364.585.277,20

Fuente: * Impuestos de Transferencias Automáticas: Administración Provincial de Impuestos
 * Impuestos de Transferencias No Automáticas: Contaduría General de la Provincia
 * Financiamiento Educativo: Ministerio de Gobierno y Reforma del Estado

DIRECCION GENERAL DE INGRESOS PÚBLICOS

PROVINCIA DE SANTA FE
 COPARTICIPACION MENSUAL A MUNICIPIOS Y COMUNAS
 Transferencia de Impuesto a los Ingresos Brutos
 Año 2017

DEPARTAMENTOS	ENERO	FEBRERO	MARZO	ABRIL	MAYO	ACUMULADO
BELGRANO	5.912.151,45	6.210.874,50	5.461.403,43	5.048.695,08	5.523.095,12	28.156.219,58
CASEROS	6.853.453,13	7.299.552,51	6.418.709,83	5.933.659,56	6.491.215,19	32.996.590,22
CASTELLANOS	16.711.682,29	17.897.094,16	15.737.437,83	14.548.188,23	15.915.207,01	80.809.609,52
CONSTITUCION	7.576.707,72	8.071.203,81	7.097.245,31	6.560.919,38	7.177.415,38	36.483.491,60
GARAY	1.965.277,59	2.088.563,06	1.836.534,53	1.697.750,94	1.857.279,92	9.445.406,04
GENERAL LOPEZ	17.418.722,79	18.400.300,94	16.179.922,30	14.957.234,88	16.362.689,69	83.318.870,60
GENERAL OBLIGADO	15.406.389,41	16.343.362,02	14.371.195,80	13.285.190,58	14.533.531,94	73.939.669,75
IRIONDO	6.650.576,41	7.119.774,73	6.260.625,97	5.787.521,82	6.331.345,64	32.149.844,57
LA CAPITAL	49.450.008,09	52.586.710,80	46.241.031,40	42.746.680,53	46.763.367,33	237.787.798,15
LAS COLONIAS	10.777.236,90	11.455.906,66	10.073.513,50	9.312.276,35	10.187.303,30	51.806.236,71
9 DE JULIO	3.317.247,48	3.508.319,19	3.084.967,58	2.851.842,16	3.119.815,20	15.882.191,61
ROSARIO	121.160.677,04	129.008.814,73	113.441.220,49	104.868.673,19	114.722.645,73	583.202.031,18
SAN CRISTOBAL	8.058.018,74	8.556.708,76	7.524.164,04	6.955.576,61	7.609.156,55	38.703.624,70
SAN JAVIER	3.192.075,83	3.394.519,51	2.984.900,21	2.759.336,70	3.018.617,47	15.349.449,72
SAN JERONIMO	9.084.129,08	9.594.248,30	8.436.502,91	7.798.971,68	8.531.801,14	43.445.653,11
SAN JUSTO	4.270.159,29	4.538.535,33	3.990.866,70	3.689.284,16	4.035.947,30	20.524.792,78
SAN LORENZO	18.761.481,29	19.737.811,40	17.356.034,31	16.044.470,27	17.552.087,01	89.451.884,28
SAN MARTIN	8.018.167,33	8.522.206,80	7.493.825,47	6.927.530,64	7.578.475,24	38.540.205,48
VERA	5.404.842,90	5.727.994,73	5.036.793,14	4.656.171,83	5.093.688,47	25.919.491,07
TOTAL	319.989.004,76	340.062.501,94	299.026.894,75	276.429.974,59	302.404.684,63	1.537.913.060,67

Fuente: * Impuestos de Transferencias Automáticas: Administración Provincial de Impuestos
 * Impuestos de Transferencias No Automáticas: Contaduría General de la Provincia
 * Financiamiento Educativo: Ministerio de Gobierno y Reforma del Estado

DIRECCION GENERAL DE INGRESOS PÚBLICOS

PROVINCIA DE SANTA FE
 COPARTICIPACION MENSUAL A MUNICIPIOS Y COMUNAS
 Transferencia de Impuestos del Régimen Federal
 Año 2017

DEPARTAMENTOS	ENERO	FEBRERO	MARZO	ABRIL	MAYO	ACUMULADO
BELGRANO	9.538.360,60	8.340.050,28	7.921.566,14	8.608.729,84	10.189.645,40	44.598.352,26
CASEROS	11.057.008,26	9.743.244,03	9.310.104,11	10.117.717,82	11.975.745,44	52.203.819,66
CASTELLANOS	26.961.767,37	23.831.926,63	22.826.578,63	24.806.691,69	29.362.216,79	127.789.181,11
CONSTITUCION	12.223.869,95	10.772.457,95	10.294.295,08	11.187.283,37	13.241.726,98	57.719.633,33
GARAY	3.170.677,62	2.790.446,60	2.663.826,25	2.894.902,34	3.426.525,04	14.946.377,85
GENERAL LOPEZ	28.102.470,03	24.648.517,27	23.468.386,11	25.504.173,31	30.187.784,69	131.911.331,41
GENERAL OBLIGADO	24.855.875,03	21.852.868,35	20.844.894,45	22.653.104,37	26.813.142,60	117.019.884,80
IRIONDO	10.729.697,39	9.482.223,88	9.080.809,23	9.868.532,55	11.680.799,49	50.842.062,54
LA CAPITAL	79.780.095,66	70.238.905,84	67.070.926,66	72.889.057,17	86.274.474,78	376.253.460,11
LAS COLONIAS	17.387.438,86	15.304.276,48	14.611.263,28	15.878.731,02	18.794.716,77	81.976.426,41
9 DE JULIO	5.351.876,15	4.697.223,79	4.474.632,73	4.862.788,99	5.755.796,30	25.142.317,96
ROSARIO	195.474.394,78	172.219.701,40	164.542.345,78	178.815.726,12	211.653.620,65	922.705.788,73
SAN CRISTOBAL	13.000.392,33	11.436.235,96	10.913.525,06	11.860.229,04	14.038.253,12	61.248.635,51
SAN JAVIER	5.149.930,69	4.534.005,16	4.329.488,68	4.705.054,27	5.569.095,03	24.287.573,83
SAN JERONIMO	14.655.865,88	12.853.226,96	12.236.839,24	13.298.335,35	15.740.454,63	68.784.722,06
SAN JUSTO	6.889.255,00	6.063.466,46	5.788.606,32	6.290.744,47	7.445.982,92	32.478.055,17
SAN LORENZO	30.268.807,46	26.487.529,49	25.174.293,66	27.358.061,40	32.382.122,50	141.670.814,51
SAN MARTIN	12.936.098,12	11.385.576,30	10.869.520,05	11.812.406,77	13.981.648,66	60.985.249,90
VERA	8.719.895,07	7.662.192,69	7.305.684,47	7.939.422,91	9.397.426,28	41.024.621,42
TOTAL	516.253.776,25	454.344.075,52	433.727.585,93	471.351.692,80	557.911.178,07	2.433.588.308,57

Fuente: * Impuestos de Transferencias Automáticas: Administración Provincial de Impuestos
 * Impuestos de Transferencias No Automáticas: Contaduría General de la Provincia
 * Financiamiento Educativo: Ministerio de Gobierno y Reforma del Estado

DIRECCION GENERAL DE INGRESOS PÚBLICOS

PROVINCIA DE SANTA FE
 COPARTICIPACION MENSUAL A MUNICIPIOS Y COMUNAS
 Transferencia por el pagado por Ley N° 13.582
 Año 2017

DEPARTAMENTOS	ENERO	FEBRERO	MARZO	ABRIL	MAYO	ACUMULADO
BELGRANO	0,00	19.344,49	889,97	4.534,68	4.877,99	29.647,13
CASEROS	0,00	22.735,32	1.045,98	5.329,53	5.733,04	34.843,87
CASTELLANOS	0,00	55.742,59	2.564,51	13.067,02	14.056,32	85.430,44
CONSTITUCION	0,00	25.138,71	1.156,54	5.892,96	6.339,10	38.527,31
GARAY	0,00	6.505,08	299,28	1.524,90	1.640,34	9.969,60
GENERAL LOPEZ	0,00	57.309,91	2.636,62	13.434,42	14.451,48	87.832,43
GENERAL OBLIGADO	0,00	50.903,28	2.341,87	11.932,59	12.836,01	78.013,75
IRIONDO	0,00	22.175,35	1.020,22	5.198,28	5.591,85	33.985,70
LA CAPITAL	0,00	163.787,43	7.535,29	38.394,53	41.301,34	251.018,59
LAS COLONIAS	0,00	35.680,75	1.641,55	8.364,16	8.997,42	54.683,88
9 DE JULIO	0,00	10.927,05	502,72	2.561,49	2.755,41	16.746,67
ROSARIO	0,00	401.813,00	18.485,99	94.191,77	101.322,95	615.813,71
SAN CRISTOBAL	0,00	26.650,87	1.226,08	6.247,39	6.720,40	40.844,74
SAN JAVIER	0,00	10.572,62	486,40	2.478,39	2.666,04	16.203,45
SAN JERONIMO	0,00	29.882,40	1.374,77	7.004,95	7.535,28	45.797,40
SAN JUSTO	0,00	14.135,79	650,35	3.313,68	3.564,56	21.664,38
SAN LORENZO	0,00	61.475,73	2.828,28	14.410,96	15.501,99	94.216,96
SAN MARTIN	0,00	26.543,42	1.221,17	6.222,22	6.693,30	40.680,11
VERA	0,00	17.840,51	820,78	4.182,12	4.498,74	27.342,15
TOTAL	0,00	1.059.164,30	48.728,37	248.286,04	267.083,56	1.623.262,27

Fuente: * Impuestos de Transferencias Automáticas: Administración Provincial de Impuestos
 * Impuestos de Transferencias No Automáticas: Contaduría General de la Provincia
 * Financiamiento Educativo: Ministerio de Gobierno y Reforma del Estado

DIRECCION GENERAL DE INGRESOS PÚBLICOS

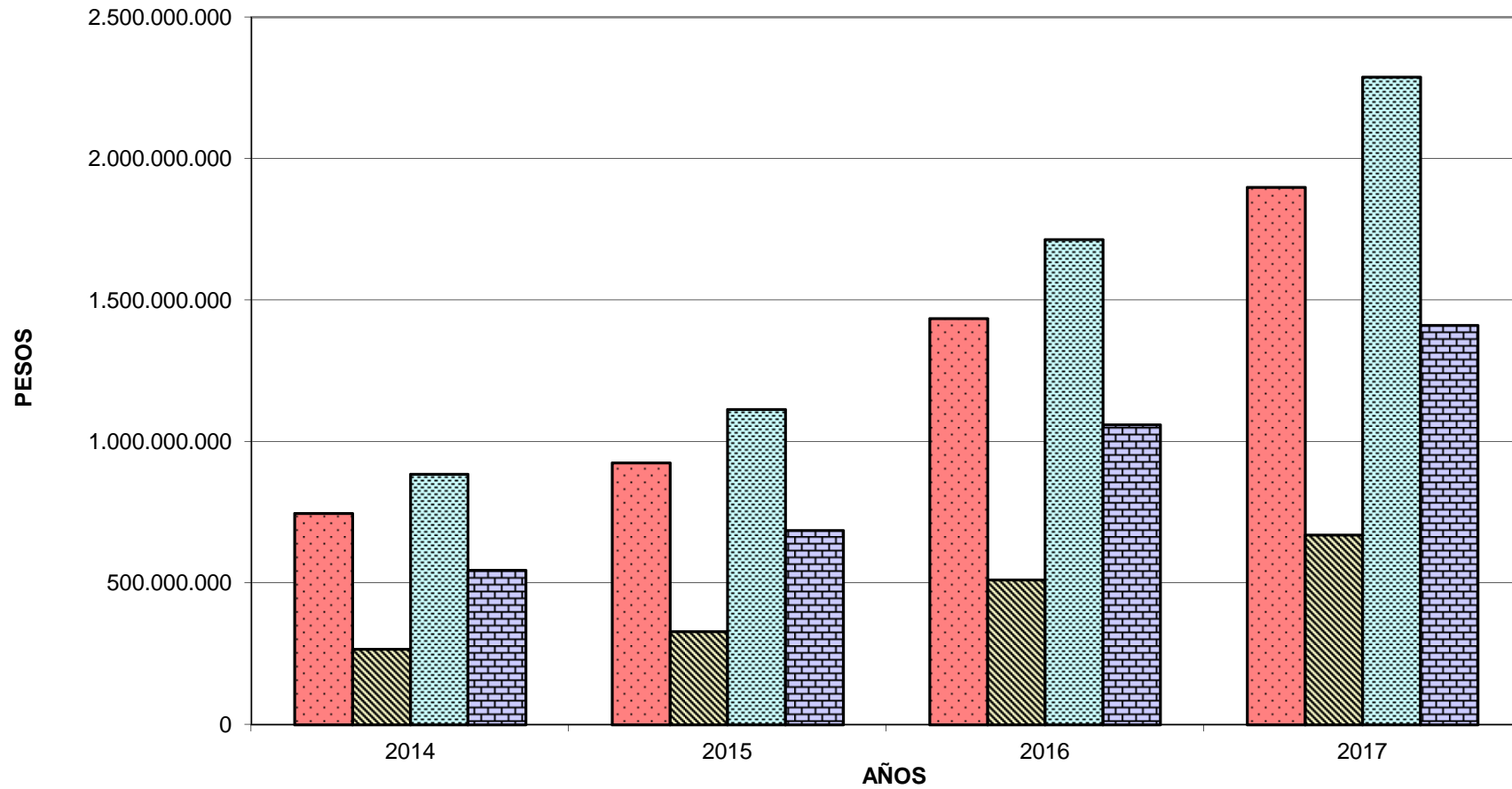
PROVINCIA DE SANTA FE
COPARTICIPACION MENSUAL A MUNICIPIOS Y COMUNAS
Financiamiento Educativo
Año 2017

DEPARTAMENTOS	ENERO	FEBRERO	MARZO	ABRIL	MAYO	ACUMULADO
BELGRANO	742.153,70	742.153,70	742.153,70	0,00	1.484.307,40	3.710.768,50
CASEROS	1.073.677,90	1.073.677,90	1.073.677,90	0,00	2.794.213,20	6.015.246,90
CASTELLANOS	2.379.226,27	2.379.226,27	2.379.226,27	0,00	4.758.452,54	11.896.131,35
CONSTITUCION	1.213.956,50	1.213.956,50	1.213.956,50	0,00	2.427.913,00	6.069.782,50
GARAY	275.398,24	275.398,24	275.398,24	0,00	550.796,48	1.376.991,20
GENERAL LOPEZ	2.280.023,86	2.280.023,86	2.280.023,86	0,00	4.560.047,72	11.400.119,30
GENERAL OBLIGADO	1.959.171,06	1.959.171,06	1.959.171,06	0,00	3.918.342,12	9.795.855,30
IRIONDO	931.307,77	931.307,77	931.307,77	0,00	1.862.615,54	4.656.538,85
LA CAPITAL	5.645.349,99	5.645.349,99	5.645.349,99	0,00	11.290.699,98	28.226.749,95
LAS COLONIAS	1.687.933,03	1.687.933,03	1.687.933,03	0,00	3.375.866,06	8.439.665,15
9 DE JULIO	429.723,03	429.723,03	429.723,03	0,00	859.446,06	2.148.615,15
ROSARIO	13.837.842,45	13.837.842,45	13.837.842,45	0,00	27.675.684,90	69.189.212,25
SAN CRISTOBAL	998.981,00	998.981,00	998.981,00	0,00	1.997.962,00	4.994.905,00
SAN JAVIER	476.081,80	476.081,80	476.081,80	0,00	952.163,60	2.380.409,00
SAN JERONIMO	1.294.778,03	1.294.778,03	1.294.778,03	0,00	2.589.556,06	6.473.890,15
SAN JUSTO	560.196,26	560.196,26	560.196,26	0,00	1.120.392,52	2.800.981,30
SAN LORENZO	1.872.881,18	1.872.881,18	1.872.881,18	0,00	3.745.762,36	9.364.405,90
SAN MARTIN	1.078.409,76	1.078.409,76	1.078.409,76	0,00	2.156.819,52	5.392.048,80
VERA	532.933,39	532.933,39	532.933,39	0,00	1.065.866,78	2.664.666,95
TOTAL	39.270.025,22	39.270.025,22	39.270.025,22	0,00	79.186.907,84	196.996.983,50

Fuente: * Impuestos de Transferencias Automáticas: Administración Provincial de Impuestos
 * Impuestos de Transferencias No Automáticas: Contaduría General de la Provincia
 * Financiamiento Educativo: Ministerio de Gobierno y Reforma del Estado

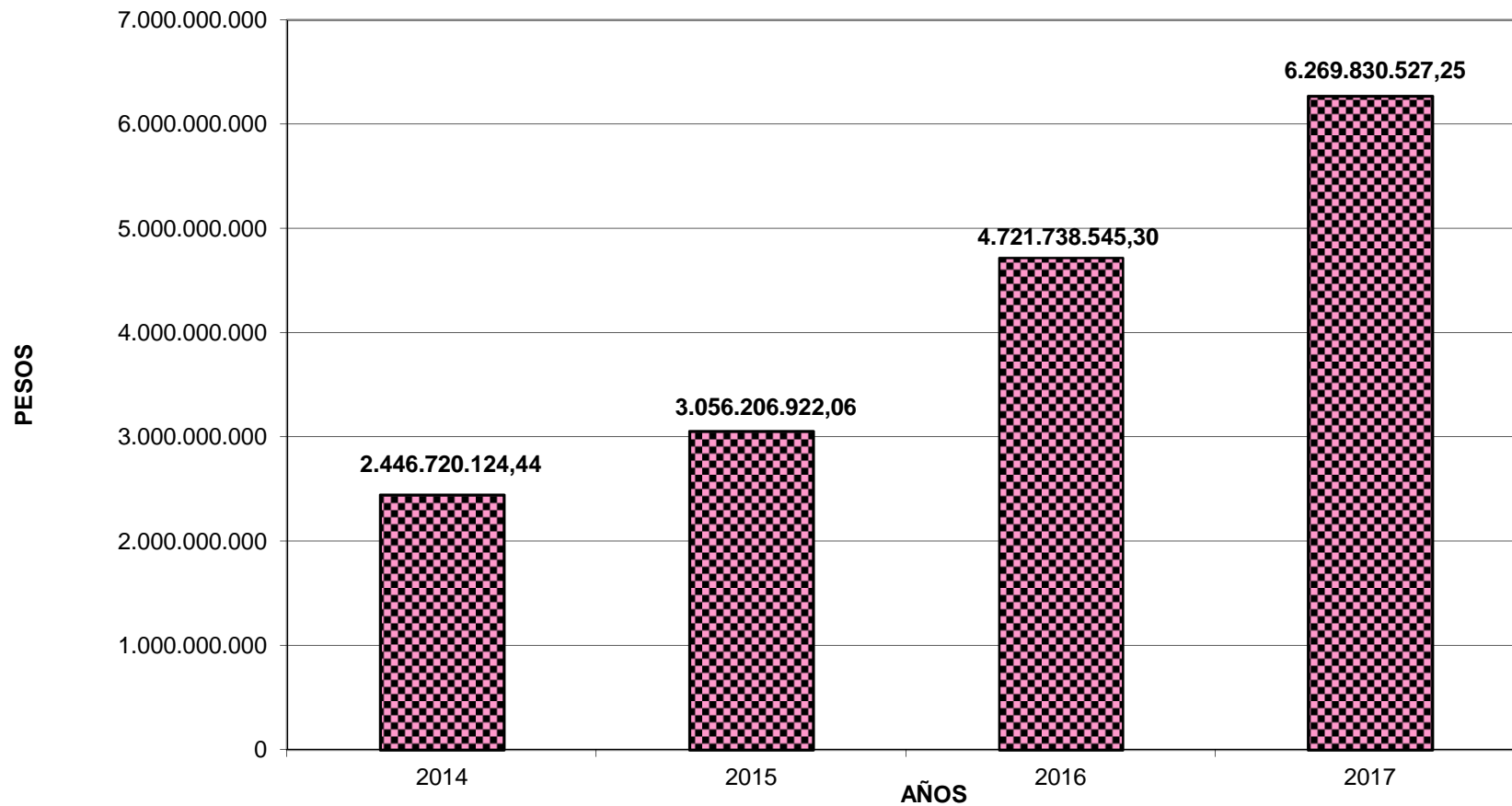
DIRECCION GENERAL DE INGRESOS PÚBLICOS

**TOTAL COPARTICIPADO A LOS MUNICIPIOS Y COMUNAS POR CATEGORIAS
AL MES DE MAYO CADA AÑO**



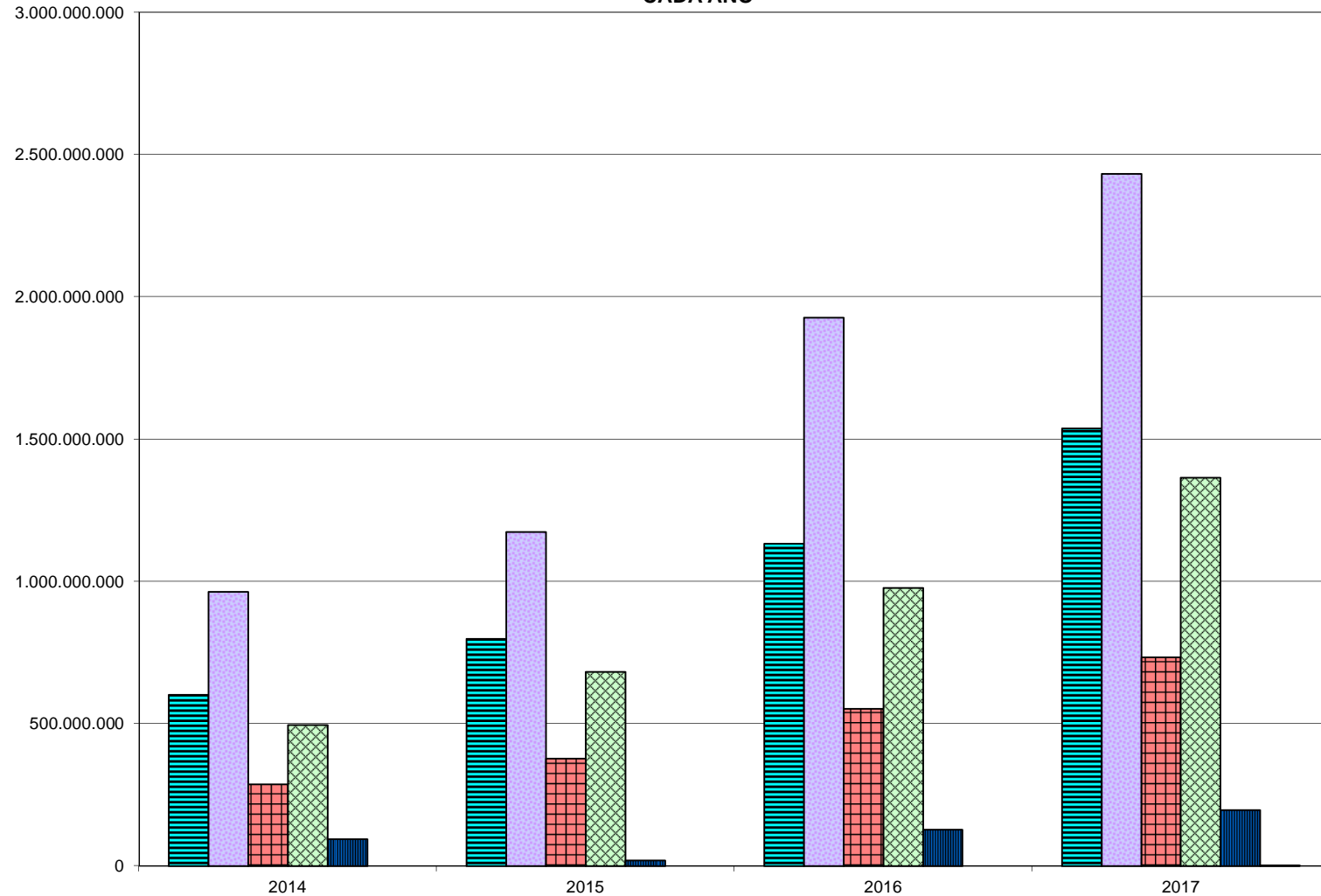
 Rosario	 Santa Fe	 Municipalidades de 2º Categoría	 Comunas
---	--	---	---

**TOTAL COPARTICIPADO A LOS MUNICIPIOS Y COMUNAS
AL MES DE MAYO DE CADA AÑO**



DIRECCIÓN GENERAL DE INGRESOS PÚBLICOS

EVOLUCION DE LA COPARTICIPACION IMPOSITIVA A LOS MUNICIPIOS Y COMUNAS AL MES DE MAYO DE CADA AÑO



Ingresos Brutos
 Régimen Federal
 Inmobiliario
 Patente Única sobre Vehículos
 Finan.Educ.
 Transf.por el pagado por Ley N° 13.582